

消費収支計算書

平成26年 4月 1日から

平成27年 3月31日まで

(単位:千円)

〈消費収入の部〉

	科目	予算	決算	差異
	学生生徒等納付金	2,581,051	2,588,570	△ 7,519
	手数料	57,926	54,605	3,321
	寄付金	3,176	5,807	△ 2,631
	補助金	903,427	920,920	△ 17,493
	(国庫補助金収入)	(535,272)	(588,795)	△ (53,523)
	(地方公共団体補助金収入)	(368,155)	(332,125)	(36,030)
	資産運用収入	70,834	63,886	6,948
※1	資産売却差額	248	248	0
	事業収入	57,671	58,744	△ 1,073
	雑収入	256,016	263,139	△ 7,123
	帰属収入合計	3,930,349	3,955,919	△ 25,570
※2	基本金組入額	△ 993,031	△ 853,056	△ 139,975
	消費収入の部合計	2,937,318	3,102,863	△ 165,545

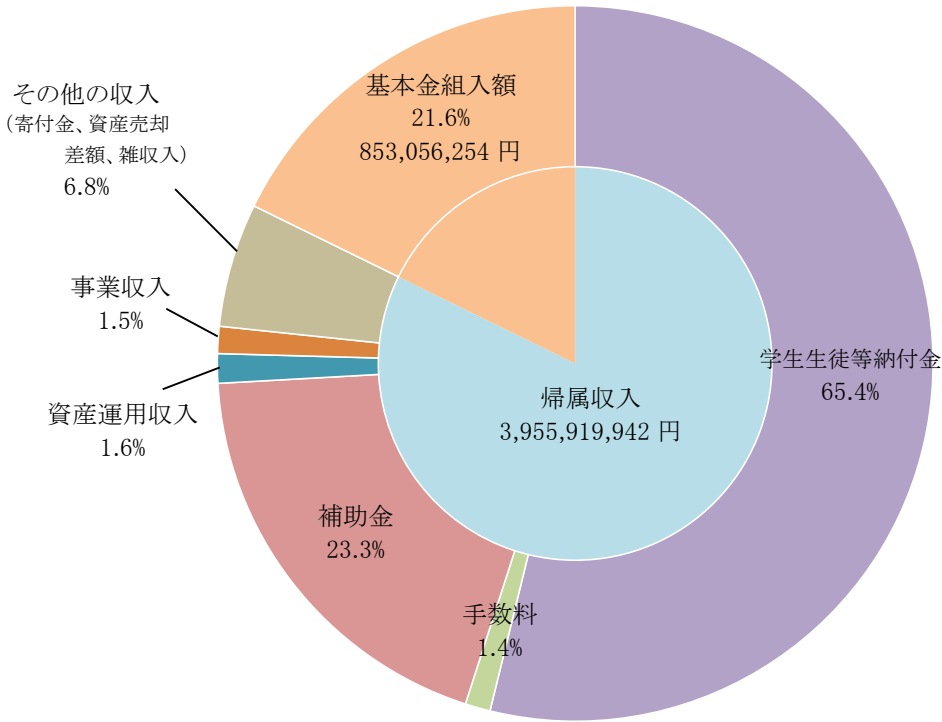
※1	資産売却差額	資産を売却した際の売却益の額
※2	基本金組入額	学校法人が教育研究活動等の諸活動の計画に基づき必要な資産を継続的に保持するために維持するべきものとして、帰属収入から組入れた金額

〈消費支出の部〉

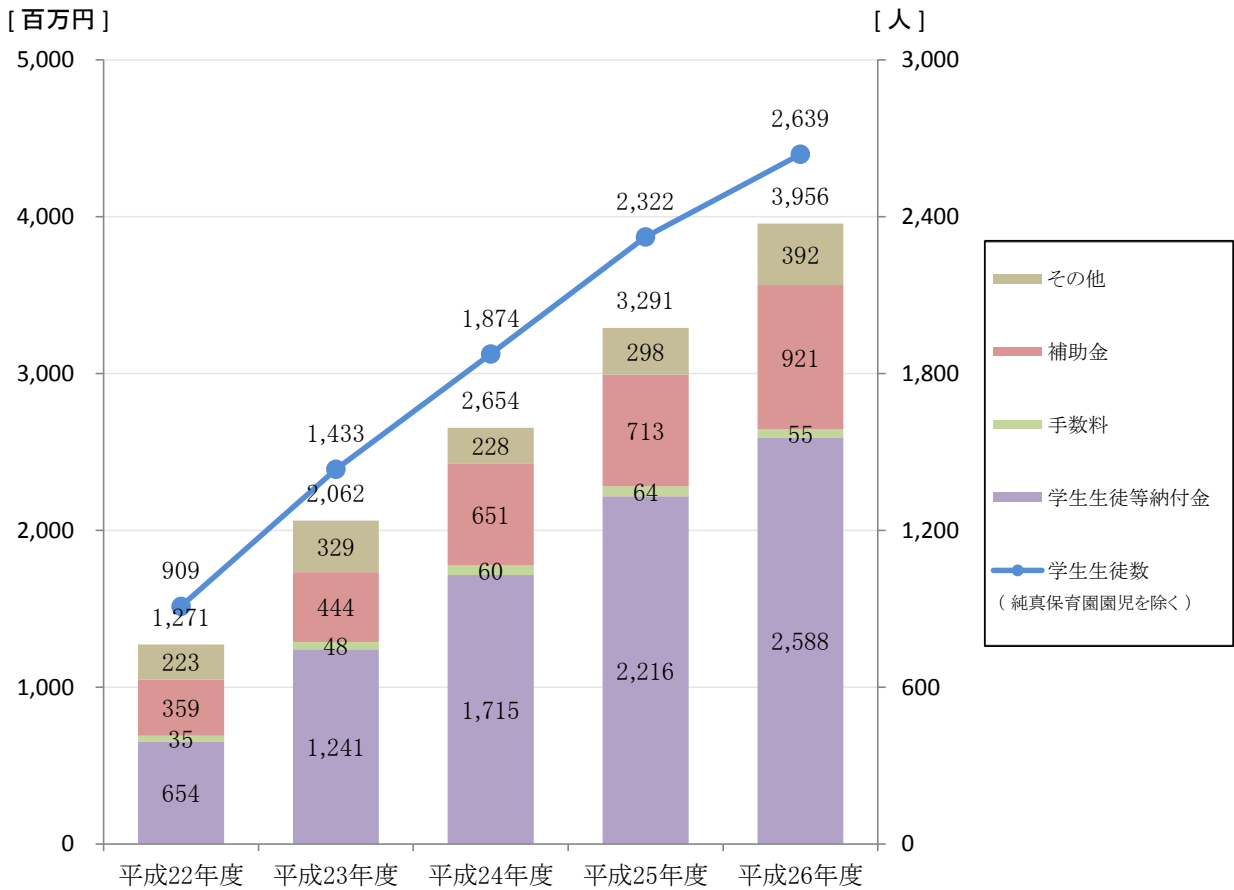
	科目	予算	決算	差異
	人件費	1,988,218	1,999,423	△ 11,205
	教育研究経費	1,181,780	1,068,680	113,100
	管理経費	498,282	496,987	1,295
※3	資産処分差額	0	10,001	△ 10,001
※4	徴収不能額	0	980	△ 980
	消費支出の部合計	3,668,280	3,576,071	92,209
収支差額の部				
	当年度消費支出超過額	730,962	473,208	
	前年度繰越消費支出超過額	8,417,017	8,333,814	
	基本金取崩額	0	0	
	翌年度繰越消費支出超過額	9,147,979	8,807,022	

※3	資産処分差額	資産を除却・廃棄した際の除却損や売却した際の売却損の額
※4	徴収不能額	未納のまま退学した学生の徴収できなかった学費

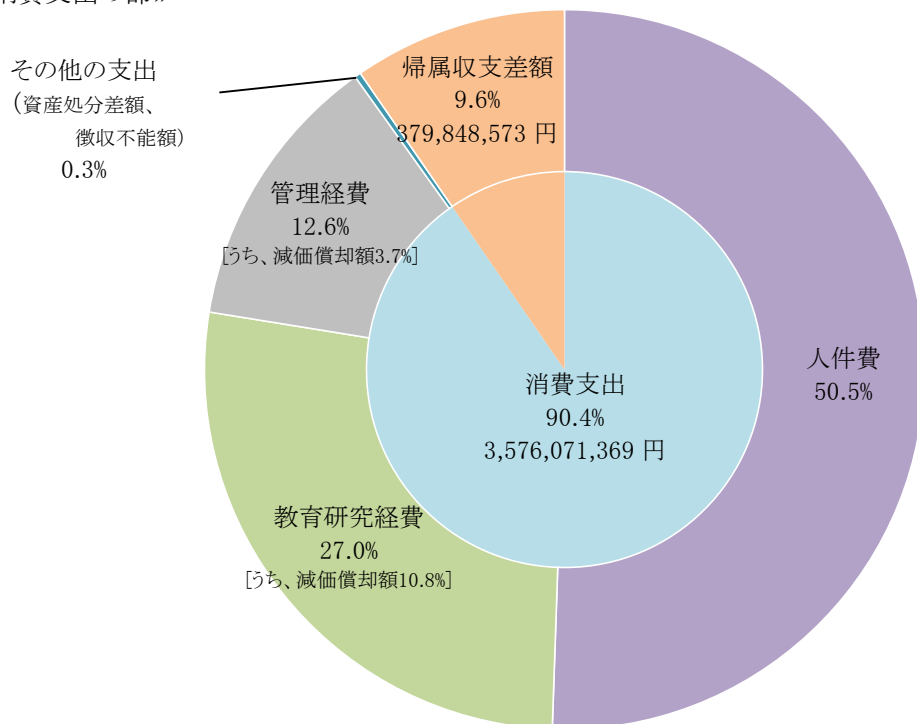
《消費収入の部》



帰属収入と学生生徒数の推移



《消費支出の部》



消費支出と帰属収支差額の推移

